

# „Erste Schritte“

## Sechzehntel Fills:

1 e + d 2 e + d 3 e + d 4 e + d

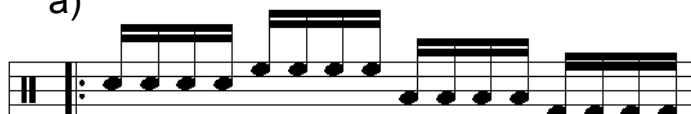



O.k. : Hier ist also der nächste Notenwert. 16tel sind doppelt so schnell wie 8tel und auf eine Viertel kommen schon 4 Sechzehntel Noten.


Es ist wie immer sehr hilfreich, laut mitzuzählen:


ei - ne - un - te    zwei - je - un - te    drei - je - un - te    vie - re - un - te


Und dann werden die Schläge wieder auf das ganze Set verteilt....

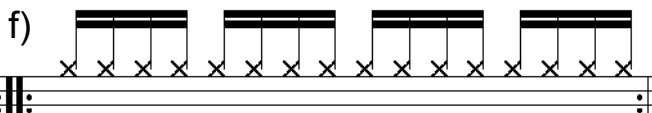
a) 

b) 

c) 

d) 

e) 

f) 

Jetzt kann man diese Figuren natürlich auch wieder als Fills benutzen.  
Spielt 3 Takte Groove und 1 Takt Fill In.