

## Übungen für Klasse 4 mit Bass und Open

Ihr Lieben,

heute gibt es eine echte Trainingseinheit für Bass und Open mit Achtelnoten. Passend dazu auch wieder ein paar MP3-Dateien zum Anhören und Mitspielen.

Außerdem gibt es auch noch eine kleine Denk und Rechenaufgabe und einen zweitaktigen Groove zu einem Lied... ja, ich gestehe: es ist eine meiner Lieblingsbands ;- ) ... "Deine Freunde".

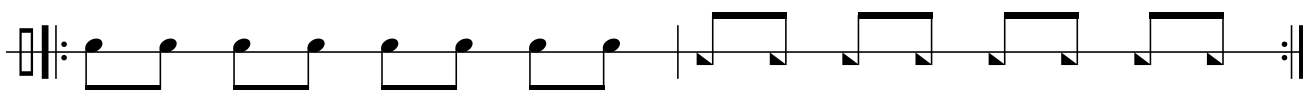
Ich wünsche euch viel Spaß.

Bleibt gesund!

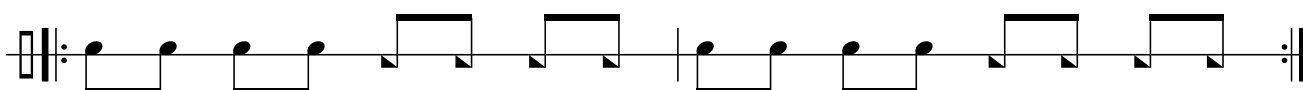
Und denkt dran: Trommeln hilft ;-)

### Übungen mit Bass und Open:

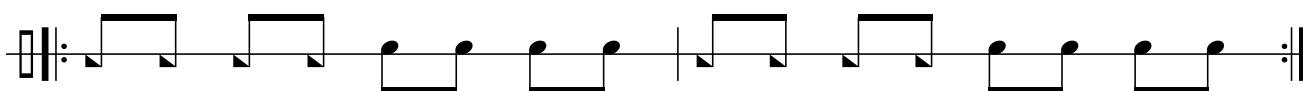
#### **Achter**



#### **Vierer**

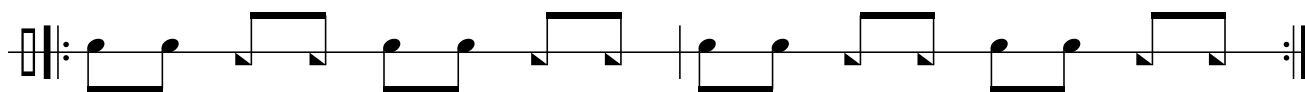


*Ähnlich aber doch anders ist es, wenn du die Übung mit Bass anfängst. Das merkst du vor allem, wenn du mit einem Lied oder Playalong mitspielst.*

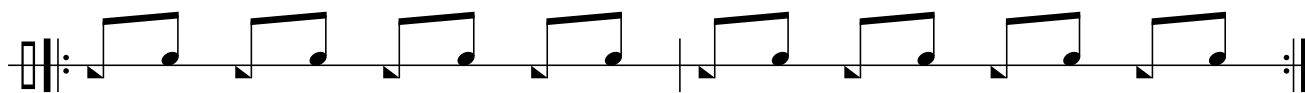
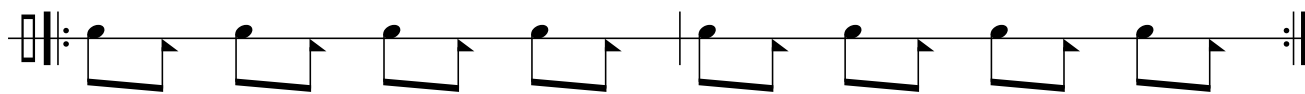


## Übungen für Klasse 4 mit Bass und Open

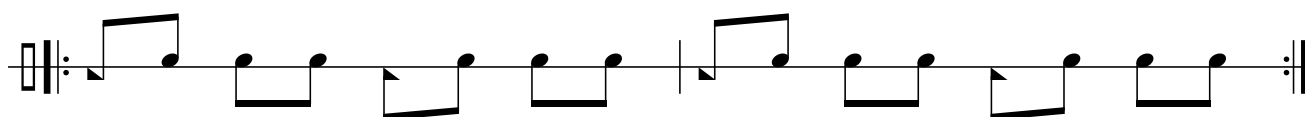
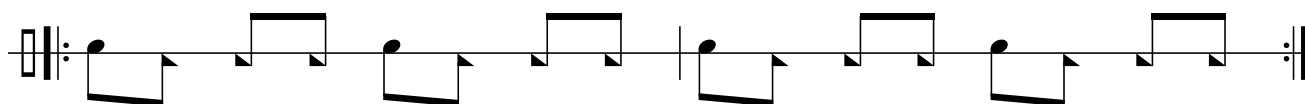
### **Zweier**



### **Einer**



### **Einer + Dreier**



## Übungen für Klasse 4 mit Bass und Open

Okay. Vielleicht hast du dich schon gefragt, was die Namen der Übungen (Achter, Vierer, Zweier) sollen. Aber ich glaube, das wird beim Spielen schnell klar: Achter hat immer 8 Schläge jeweils im Bass und im Open, Vierer jeweils 4 Schläge und Zweier 2 Schläge. Beim Einer + Dreier ist es dann entsprechend.

Alle haben gemeinsam, dass immer 8 Schläge in einem Takt kommen, denn auch  $1+3+1+3=8$ .

Da wir ja immerhin Achtelnoten spielen, muss das schließlich auch so sein ;-)

Auch im nächsten Beispiel spielst du 8 Schläge pro Takt.

Der Name "Einer + Zweier" ist aber eigentlich nicht ganz richtig.

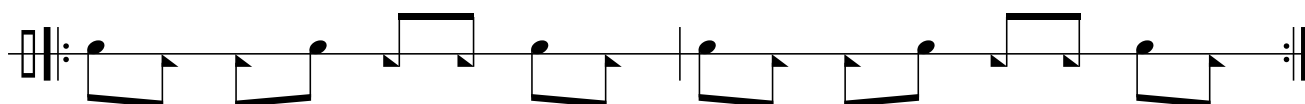
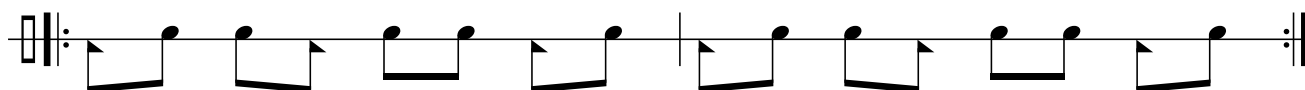
Kannst du erklären warum?

---

---

---

### ***Einer + Zweier***



### Beat zu "Schokolade" von Deine Freunde

