

Beats 3

Hallo liebe Jekis,

heute möchte ich euch ein paar neue Rhythmen vorstellen.
Außerdem zeige ich euch ein neues Zeichen in der Notation und ihr lernt eine zweitaktige Figur.

Diese neuen Rhythmen spielen wir wie bei den bisherigen "Beats" mit einer Hand im Bass und der anderen Hand im Open.

Rhythmus Nummer 1 geht so:



Die Notenwerte sind:

Ta Ti Ti Ta Ta

Um mit deiner Stimme den Klang nachzuahmen, kannst du auch folgendermaßen singen:

Bum Tschak Bum Bum Tschak

Laut Mitsingen hilft dir, den Rhythmus besser zu spielen :-)

Dieses Zeichen hier, das so ähnlich aussieht wie das Prozentzeichen in der Mathematik, heißt Faulenzer.




In der Notenschrift der Musik sagt der **Faulenzer**:

"Spiele hier das Gleiche wie im vorhergehenden Takt".

Beats 3

Wir können den Rhythmus aus Nummer 1 also auch mit Faulenzer aufschreiben:

1.a 
 Bum Tschak Bum Bum Tschak

Und hier kommt auch schon der nächste Rhythmus:

2. 


Die Notenwerte sind:

Ti Ti Ti Ti Ta Ta

Wir singen:

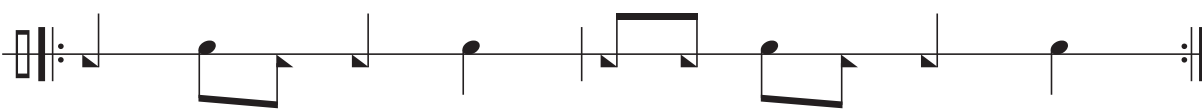
Bum Bum Tschak Bum Bum Tschak

Und mit Faulenzer:

2.a 
 Bum Bum Tschak Bum Bum Tschak

Beats 3

Zum Schluss wollen wir nun diese beiden neuen Beats zu einem zweitaktigen Rhythmus verbinden.

3. 

Bum Tschak Bum Bum Tschak Bum Bum Tschak Bum Bum Tschak

Für zweitaktige Figuren gibt es den **Doppelfaulenzer** ;-)

3.a 

Hört euch unbedingt die Audiobeispiele an und versucht mit den Mp3s mitzuspielen.

Habt viel Spaß dabei und nicht vergessen:

TROMMELN HILFT!!!