

## Süßigkeiten-Song

Hallo liebe Jekis,

ich hoffe, ihr hattet schöne Ferien und konntet die ersten Lockerungen der Kontaktbeschränkungen genießen.

Jetzt dauert es auch schon gar nicht mehr lang bis zu den Sommerferien und ich kann leider noch gar nicht sagen, ob wir uns bis dahin nochmal in der Schule wiedersehen.

Deshalb geht es hier jetzt weiter mit dem Onlineunterricht und ich hoffe, ihr habt Spaß an unserem kleinen, neuen Song :-)

Wir wollen heute das Gelernte aus den letzten Stunden verbinden mit dem guten, alten "Schokolade, Gummibärchen-Rhythmus" und daraus wird dann der:

### **"Süßigkeiten-Song"**

Es gibt 2 Teile.

Teil 1 ist:

Scho - ko - la - de      Gum - mi    Bär - chen    Gum - mi    Bär - chen

Scho - ko - la - de      Mhhh!            Das    mag    ich.

Das spielen wir 2 mal hintereinander!

## Süßigkeiten-Song

Der 2. Teil ist unser neuer Rhythmus:

Hey! Du! Gib doch mal was ab!

Schmeckt zu - sam - men echt viel bes - ser!

Hey! Du! Gib mir auch was ab!

Schmeckt zu - sam - men rich - tig gut! \_\_\_\_\_ Ja! \_\_\_\_\_

Schau dir mal beide Teile genau an und zähl mal wie viele Takte im "Schokolade..."-Teil vorkommen und wie viele Takte wir im "Hey! Du!"-Teil spielen.

Teil 1 hat \_\_\_\_\_ Takte.

Teil 2 hat \_\_\_\_\_ Takte.

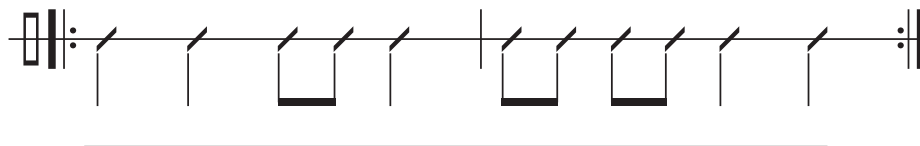
## Süßigkeiten-Song

Na, rausgefunden?

Wir müssen den 1. Teil wiederholen, also 2 mal spielen, wenn wir auf die gleiche Anzahl von Takten wie im 2. Teil kommen wollen.

Für die Wiederholung gibt es in den Noten ein besonderes Zeichen:

Dicker Strich + dünner Strich + Doppelpunkt am Anfang und Doppelpunkt + dünner Strich + dicker Strich am Ende.



Die Takte und damit die Noten dazwischen werden wiederholt!

Den Ablauf und die Noten für unser kleines Stück findest du auf der nächsten Seite.

Wir spielen also immer zweimal den 1. Teil (Schokolade, Gummibärchen) und einmal den 2. Teil (Hey! Du! Gib mir mal was ab!) in Folge.

Wie oft wir das hintereinander wiederholen wollen, ist Geschmacksache.

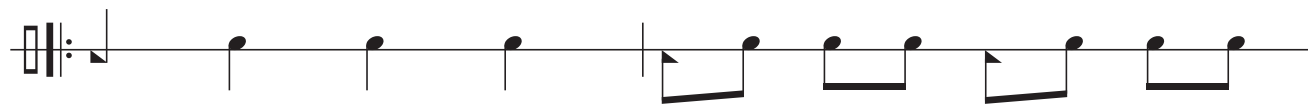
Wenn du das ein paar mal gemacht hast, kannst du das bestimmt auch schon auswendig und brauchst die Noten gar nicht mehr ;-)

Als Beispiel zum Gucken und Hören habe ich dir wieder ein kleines Video gemacht.


Viel Spaß damit und denk dran:

**TROMMELN HILFT!!!**


### Süßigkeiten-Song




Scho - ko - la - de Gum - mi Bär - chen Gum - mi Bär - chen




Scho - ko - la - de Mhhh! Das mag ich.



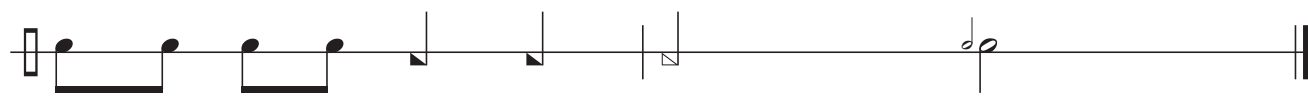
Hey! Du! Gib doch mal was ab!



Schmeckt zu - sam - men echt viel bes - ser!



Hey! Du! Gib mir auch was ab!



Schmeckt zu - sam - men rich - tig gut! Ja!